

2장 목차

1일 1회 일상 점검 실시.....	2-2	주·정차 시 배기관 주변 화재 및 화상위험.....	2-12
엔진룸을 열고.....	2-2	밀폐된 공간에서 엔진 시동 후 차량 점검 금지.....	2-12
규격타이어 장착 및 타이어 공기압 수시 점검.....	2-3	교차로나 철도 건널목을 건널 때.....	2-13
운전석에 앉아서.....	2-3	편의장비 추가 장착 시 임의배선 사용 금지.....	2-13
올바른 운전자세.....	2-4	차량 개조 금지.....	2-13
좌석, 스티어링 휠, 미러 조정은 출발전에.....	2-4	각종 시트커버류 작업 시 유의.....	2-14
운전석 주변은 항상 깨끗이.....	2-4	시트 가죽 제품의 특성.....	2-14
안전벨트 착용.....	2-5	자사 직영 서비스센터 또는 서비스협력사 이용.....	2-14
탑승자를 보호하는 안전벨트 착용.....	2-5	순정부품의 사용.....	2-15
기타 주의사항.....	2-5	기타 주의사항.....	2-15
에어백 관련 주의사항.....	2-6	신차 길들이기.....	2-16
에어백은 보조 안전장치입니다.....	2-6		
유아/어린이의 에어백 관련 주의사항.....	2-6		
주·정차 중 차내 수면 금지.....	2-8		
음주·과로 운전 금지.....	2-9		
인화성·폭발성·휘발성 물질 차내 방치 금지.....	2-9		
창문 밖으로 손이나 얼굴 등을 내밀지 말 것.....	2-10		
주행 중 엔진 정지 금지.....	2-10		
정차 또는 주차 중 휴대전화 사용 요령.....	2-10		
어린이는 적정 보호구 착용과 함께 뒷좌석에.....	2-11		
차 안에 어린이만 남겨두면 위험.....	2-11		
주위 안전 확인.....	2-11		
주행 시 도어·테일게이트는 잠금 상태로.....	2-12		

1일 1회 일상 점검 실시



- 1일 1회 운행 전 점검을 하십시오.
- 차량 하부의 누유, 누수 등을 점검하십시오.
- 엔진룸을 열고 냉각수, 각종 오일 및 벨트류의 이상 유무를 확인하십시오.
- 일상 점검은 7장, 「일상 점검 항목」내용을 참조 하여 점검하십시오.
- 차량 외관의 이상 유무를 확인하십시오.

엔진룸을 열고

엔진 오일 점검




차를 평평한 장소에 주차시킨 후, 엔진 시동을 끄고 5분 후에 점검하십시오.
오일 레벨게이지를 뽑아 오일이 최대선과 최소선 사이에 있는지 점검하십시오.


브레이크 액 점검



브레이크 리저버 탱크 내의 브레이크 액 양이 규정범위 내에 있는지 확인하십시오.
부족하면 보충하고, 급격히 감소되었다면 자사 직영 서비스센터에서 점검을 받으십시오.



벨트류 점검



정기 점검 주기표의 점검 및 교환시기에 따라 자사 직영 서비스센터에서 점검 및 교체를 받으십시오.

냉각수량 점검



엔진이 차가울 때 냉각수 보조탱크의 냉각수 양이 최대선과 최소선 사이에 있는지 점검하고 부족하면 부동액과 물을 혼합하여 보충하십시오.

냉각수 누수 점검



라디에이터와 호스에서 냉각수가 새지 않는지 점검하십시오.

규격타이어장착및타이어공기압수시점

- 타이어는 본 차량에 적합한 규격의 타이어를 사용하시고, 적정 공기압을 유지하십시오. 추가로 지급되는 타이어가 있는 경우 해당 타이어의 공기압도 수시로 점검하십시오.
- **항상 적정 타이어 공기압을 유지하십시오.**
- 타이어 공기압 부족 및 고속 주행시 스탠딩 웨이브 현상으로 타이어가 순간적으로 터지게 되면 차량 전복 등의 위험이 있으므로 장거리 및 고속 주행 전에 반드시 공기압을 점검·보충하십시오.


알아두기

스탠딩 웨이브(Standing Wave) 현상이란?
일반적으로 주행 시 타이어는 압착되었다가 회복되는 것이 반복되는데, 공기압이 부족한 상태로 고속 주행을 하게 되면 압착이 많이 되고 회복이 미처 될 된 상태에서 다시 노면과 타이어가 닿게 됩니다. 이 현상이 계속 되면 반복되는 변형으로 타이어가 단시간에 파열됩니다.

운전석에 앉아서



계기판 점검



계기판 각종 정보의 이상 유·무 및 연료가 적정한지 점검합니다.

주차 브레이크 점검



주차 브레이크 페달을 힘껏 밟아(주차 브레이크를 힘껏 당겨) 멈출 때까지 노치수가 적당한지 점검합니다.
※노치 : 주차 브레이크를 작동할 때 '딸깍' 소리가 1회 발생하면 1노치임.
(표준치 : 4~5)

페달류 점검



페달을 가볍게 밟아서 정상 사용 시 보다 페달 발힘량이 과다하게 늘어나거나 줄어들면 즉시 자사 직영 서비스센터에서 점검 및 수리를 받으십시오.

올바른 운전자세



올바른 운전자세가 되도록 운전석과 스티어링 휠을 조절하십시오.

바람직한 운전자세는 좌석에 깊숙히 앉아 브레이크 페달을 끝까지 밟았을 때 무릎이 약간 굽혀지고, 손목이 스티어링 휠의 가장 먼 곳에 닿아야 합니다. 또한, 헤드레스트의 높이가 조절되는 차량인 경우는 운전자의 귀 상단이 헤드레스트 중심에 올 수 있도록 헤드레스트를 조절하십시오.

좌석, 스티어링 휠, 미러 조정은 출발전에

- 좌석, 스티어링 휠, 미러는 출발 전에 조절하시고 주행 시는 절대로 조작하지 마십시오.
- 내·외측의 미러를 조정하여, 충분한 시야를 확보하십시오.
- 높이를 조절할 수 있는 스티어링 휠은 반드시 주행 전에 신체에 알맞게 조절하십시오.
- 모든 게이지 및 경고등을 확인하십시오.
- 주차 브레이크를 해제하고 브레이크 경고등이 꺼지는지 확인하십시오.
- 차 주위에 사람이나 물체 등이 없는지 확인하십시오.

경 고

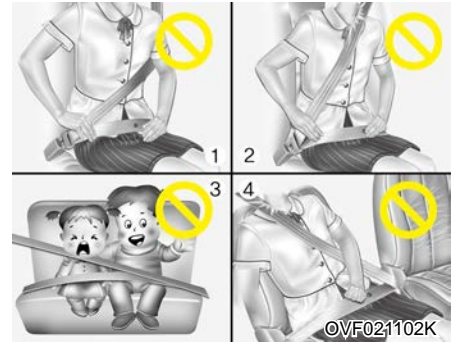
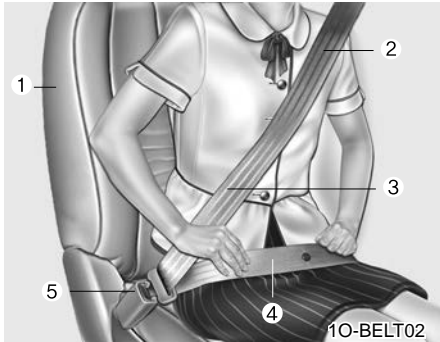
- 운전할 때 하이힐 등 운전하기 불편한 신발을 신지 마십시오. 가속 페달, 브레이크 페달 등의 조작능력이 저하되어 사고의 원인이 됩니다.
- 주차 브레이크를 풀 때에는 차량이 움직일 수 있으므로 반드시 브레이크 페달을 확실히 밟으십시오.

운전석 주변은 항상 깨끗이



- 운전석 주변은 항상 깨끗하게 유지하십시오. 빈 강통 등이 페달 밑으로 굴러 들어갈 경우 페달 조작이 불가능하게 되어 매우 위험합니다.
- 바닥 매트는 페달의 움직임을 방해하지 않는 것으로 너무 두껍지 않으면서 바닥에 고정되는 제품이어야 합니다.
- 실내에는 화물을 좌석높이 이상으로 적재하지 마십시오.

안전벨트 착용



■ 탑승자를 보호하는 안전벨트 착용

모든 좌석의 탑승자들은 가까운 거리라도 주행전에 반드시 안전벨트를 착용하십시오.

1. 탑승자가 기대거나 구부리지 않고 좌석에 깊게 걸쳐 앉아, 등을 등받이에 기대어 똑바로 앉은 상태여야 합니다.
2. 안전벨트의 어깨띠 부분은 가슴 부위를 지나도록 해야 합니다.
3. 안전벨트가 꼬이거나 짓눌린 상태에서 주행하지 마십시오.
4. 안전벨트의 골반띠 부분이 부드럽게 골반 부분을 지나도록 해야 합니다.
5. 안전벨트를 버클에 '찰칵' 소리가 날 때까지 확실하게 밀어 넣으십시오.

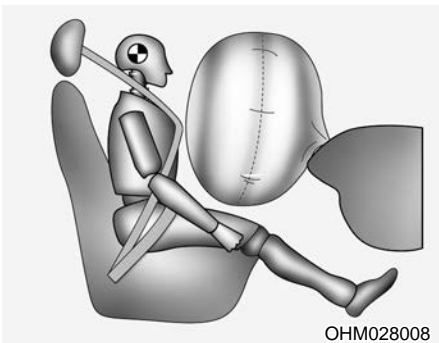
■ 탑승자 전원 안전벨트를 착용하십시오.

- 안전벨트를 착용할 수 없는 어린이는 안전벨트를 직접 사용하지 말고 뒷좌석에 어린이 보조좌석을 이용하여 앉히십시오.
- 주행 중 어린이를 무릎에 앉히거나 팔로 안고 있지 마십시오. 경미한 충돌 사고라 할지라도 어린이를 놓칠 수 있습니다.
- 임신 중의 여성이나 환자는 급정차, 충돌 사고 등의 경우 복부 등에 강한 힘을 받을 수 있으므로 의사와 상의하여 사용하십시오.

■ 기타 주의사항

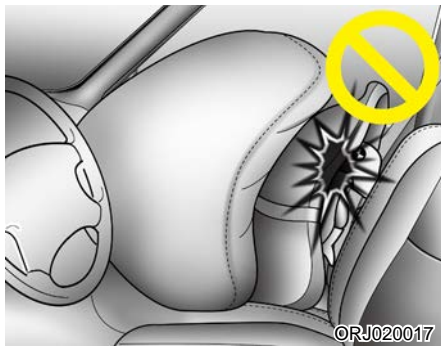
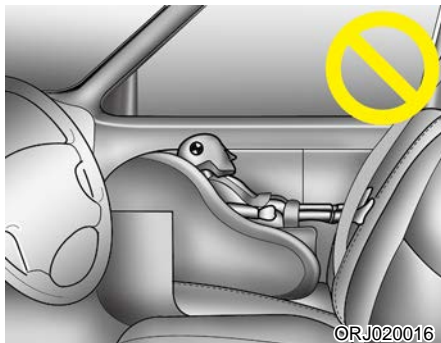
1. 벨트의 어깨띠를 팔 밑으로 하거나 등뒤로 하지 마십시오.
2. 안전벨트의 어깨띠가 목이나 얼굴을 지나지 않도록 하십시오.
3. 한 개의 벨트를 두 사람 이상 함께 착용하지 마십시오.
4. 안전벨트를 착용한 상태로 좌석 등받이를 뒤로 눕히면 만일의 경우, 안전벨트 아래로 신체가 빠져나와 안전벨트에 목이 걸리거나 심각한 부상을 입을 수 있습니다.

에어백 관련 주의사항



■ 에어백은 보조 안전장치입니다.

에어백은 안전벨트에 의한 충격보호기능을 보조하기 위한 장치입니다. 에어백이 장착된 차량이라도 반드시 안전벨트를 착용해야 충돌이 발생한 경우 에어백이 제공하는 최대 효과를 얻을 수 있습니다. 안전벨트를 착용하지 않고 충돌이 발생한 경우 실명, 상해, 사망 등의 피해를 입을 수 있습니다. 에어백이 작동될 때는 탑승자의 신체와 에어백과의 거리가 멀수록 안전하기 때문에 차량운행 전 운전자나 승객은 가능한 한 좌석을 뒤로 이동시켜 앉으십시오.



■ 유아/어린이의 에어백 관련 주의사항

▶ 차량운행 상태에서 탑승한 아이들을 안전하게 보호하기 위해서는 아래의 사항을 지킵시오.

- 아이들은 항상 뒷좌석에 앉히십시오.

※ 동승석 에어백이 장착된 차량은 동승석에 유아용 보호장치를 설치하지 마십시오. 특히 차량 진행방향의 반대방향으로 설치 시 에어백 작동에 의해 심하게 다치거나 사망할 수 있습니다. (그림 참조)

- 아이를 안고 타지 마십시오. 특히 에어백이 장착된 차량에서 동승석 탑승 시 아이를 안고 탑승하면 더욱 위험합니다.
- 유아 탑승 시에는 반드시 뒷좌석에 유아용 보호장치를 장착하여 앉히십시오.




경 고

어린이나 유아 및 임산부, 노약자는 동승석 에어백이 장착된 차량의 동승석에는 절대 앉히지 마십시오. 또한 유아용 보조시트도 장착하여 운행하지 마십시오. 사고시 에어백 팽창충격으로 안면부상 및 사망 사고가 날 수 있습니다.

경 고

도어(문), 테일게이트, 창문을 열고 달을 때 신체 일부가 끼거나 부딪쳐 다칠 수 있습니다.




OJF028015

- 도어(문)을 열고 달을 때 손가락이나 머리 등 신체 일부가 끼거나 부딪쳐 크게 다칠 수 있습니다. 절단과 같이 심각한 상해를 입을 위험이 있으니, 신체 일부가 끼거나 부딪치지 않도록 확인 후 도어(문)을 열고 달으십시오.

(계속)

(계속)



OJF028016

- 테일게이트를 열거나 달을 때 손이나 머리 등 신체 일부가 끼거나 부딪쳐 다칠 위험이 있습니다. 반드시 안전을 확인한 후 열거나 달으십시오.
- 테일게이트를 열거나 달을 때 일정 위치 이하 또는 이상에서 스스로 내려가거나 올라가므로 얼굴 머리 등이 부딪히거나 손이 끼이지 않도록 항상 주의하십시오.

(계속)

(계속)



- 유리창을 닫을 때는 뒷좌석 탑승자의 손이나 머리가 끼어있는지 반드시 확인하고 작동하십시오. 특히 어린이의 머리가 끼는 경우 질식 등 심각한 상해가 발생할 수 있으므로 반드시 확인해야 합니다.
- 원터치 자동 닫힘 기능(사양적용시)을 작동하지 않고 첫 번째 걸리는 높이에서 계속 당겨 유리창을 올리는 상태에서는 물체 끼임 인식이 작동하지 않습니다.

(계속)

(계속)

- 특히 어린이의 신체 일부가 놓여있는 경우 유리창에 일정한 힘(저항)이 가해지지 않아, 끼임 인식 기능(사양적용시)이 작동하지 않을 수 있습니다. 창문을 닫기 전에 뒷좌석을 반드시 확인하고 스위치를 작동하십시오.

주·정차 중 차내 수면 금지



장시간 주·정차할 때에는 반드시 시동을 끄십시오.
 무의식 중 변속레버를 움직이거나 가속 페달을 밟아 예기치 못한 사고가 발생할 수도 있으며, 가속 페달을 계속 밟고 있을 경우 오버히트(과열), 엔진 및 배기관의 이상과열로 화재가 발생할 수 있습니다.
 질식사의 위험이 있으므로 장시간 주차 및 정차 중에 창문을 닫은 채로 차 안에 계시거나 수면을 취하지 마십시오. 특히 시동을 걸고 에어컨이나 히터를 켜 상태로 밀폐된 차 안에 오래 있을 경우 질식사의 위험성이 매우 높아집니다.

음주·과로 운전 금지



OVF021104K

장시간 운전 할 경우에는 안전을 위해 최소한 2시간마다 휴식을 취하십시오.
휴식을 취하지 않고 계속 운전하면 졸음이 오게 되어 사고가 날 수 있습니다.

! 경고

- 음주 운전은 절대로 하지 마십시오.
음주는 운전자의 판단, 시력과 근육 조절을 저하시키고, 소량일지라도 운전자의 반사신경, 인식, 판단에 영향을 미칩니다. 그렇기 때문에, 운전자 뿐만 아니라 승객, 상대차량 탑승자의 생명을 위협할 수 있습니다.
- 약물을 복용하고 운전하는 것은 복용한 약물의 종류와 양에 따라 음주운전보다도 위험할 수 있으므로 약물 복용 후에는 차량을 운전하지 마십시오.

인화성·폭발성 휘발성 물질 차내 방치 금지



OTAM028002


- 가연성 물질을 싣지 마십시오.
- 여름철과 같이 차안의 온도가 급상승하는 경우에는 밀폐된 차안에 가스라이터 등 인화성·폭발성 물질을 두지 마십시오. 폭발할 수 있습니다.
- 방향제, 탈취제와 같은 휘발성 제품 내용물이 내장부품에 접촉되지 않도록 하십시오. 차량 내 장재에 손상을 줄 수 있습니다.

창문 밖으로 손이나 얼굴 등을 내밀지 말 것



창문 밖으로 손이나 얼굴 등을 내밀지 마십시오. 대단히 위험합니다. 특히, 어린이와 함께 탈 경우는 항상 주의하십시오.

주행 중 엔진 정지 금지



주행 중에는 시동을 끄지 마십시오. 브레이크의 성능저하 및 스티어링 휠 조작이 불가능하게 되어 매우 위험합니다.

정차 또는 주차 중 휴대전화 사용 요령

경 고

주행 중 휴대전화의 사용은 법으로 금지되어 있습니다.
주행 중 운전자가 휴대전화를 사용하는 것은 매우 위험합니다.
휴대전화는 반드시 차량을 안전한 곳에 주·정차시킨 후 사용하십시오.

어린이는 적정 보호구 착용과 함께 뒷좌석에



차 안에 어린이만 남겨두면 위험



주위 안전 확인



! 경고

어린이는 보호자와 함께 뒷좌석에 태워 안전벨트나 적절한 보호장구를 착용하게 하시고, 실내에서는 뒷도어를 열 수 없도록 어린이 보호용 잠금 장치를 작동시키십시오. 만약 적절한 보호장구를 착용하지 않으면 급제동 또는 충돌 사고가 발생할 경우에 매우 위험합니다.

- 어린이만 차 안에 남겨 두지 마십시오. 어린이가 차량을 조작하여 의외의 사고가 발생할 수 있습니다. 또한 여름철에는 차안의 온도가 올라가고 겨울철에는 추위므로 대단히 위험합니다.
- 시동 키는 어린이 손에 닿지 않도록 항상 잘 관리하시기 바랍니다. 운전장치를 만지는 등의 의외의 사고를 방지하십시오.

- 동승자에게도 주위를 환기시켜 도어를 열 때 안전사고가 발생치 않도록 주의하십시오.
- 차를 후진할 때는 미래에만 의존하지 말고 직접 후방을 확인하십시오.

주행 시 도어-테일게이트는 잠금 상태로



- 주행 시에는 반드시 도어를 잠금 상태로 하십시오. 주행 중 무심코 안쪽 도어 핸들을 만지다 보면 도어가 열려 대단히 위험할 수 있습니다.
- 트렁크를 열어놓은 상태로 주행하지 마십시오. 배기가스가 차안으로 유입되는 등 대단히 위험합니다.
- 배기 가스가 차내로 유입된다고 생각되면, 창문을 다 연 상태로 주행하시고, 즉시 가까운 자사 직영 서비스센터 또는 서비스협력사에 점검을 의뢰하십시오.

주·정차시 배기관 주변 화재 및 화상위험




- 주·정차할 때 배기관 주변에 연소되기 쉬운 것이 가까이 있으면 화재의 위험이 있으니 마른 낙엽이나 지푸라기, 종이, 오일, 타이어 등이 있는 곳에는 주·정차시키지 마십시오.
- 차량 뒷부분이 벽 등에 닿은 상태에서 고속 공회전을 하면 배기가스의 열에 의해 벽 등이 변색되거나 화재의 위험이 있습니다. 차량 뒷부분과의 거리를 충분히 유지하십시오.
- 엔진 작동 중 또는 시동 「OFF」 후에도 촉매 장치나 그 밖의 배기장치는 고온이므로 사람의 신체가 촉매/배기장치에 닿지 않게 하십시오. 화상의 위험이 있습니다.

밀폐된 공간에서 엔진 시동 후 차량 점검 금지



- 밀폐된 공간에서 엔진 시동 후 장시간 차량 점검을 하면 배기가스에 의해 중독될 위험이 있습니다.
- 점검시 배기관 뒤에 연소되기 쉬운 물질을 놓지 않도록 하십시오. 차량점검시에 장시간 엔진 시동을 걸면 고온의 배기가스가 나오므로 배기관 뒤에 연소되기 쉬운 물질을 놓지 않도록 하십시오.

교차로나 철도 건널목을 건널 때



- 교차로나 철도 건널목을 건널 때는 우선 멈추어 안전을 확인한 후, 가능한 저단기어를 사용하여 변속하지 말고 신속히 빠져 나오십시오.
- 교차로나 건널목의 한 가운데서 시동이 꺼졌을 때는 기어 변속을 중립(N)으로 바꾼 후 주위의 가까운 사람들에게 도움을 받아 밀어서 안전한 장소까지 이동 하십시오.

편의장비 추가장착시 임의배선 사용 금지



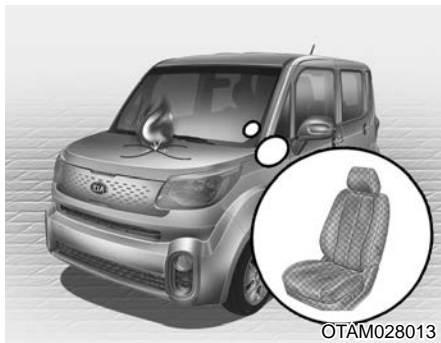
- 차량에 임의로 배선을 사용 시에는 차량의 성능 저하 및 손상을 유발하여 위험을 초래할 수도 있습니다.
- 특히, 오디오 또는 도난 경보 장치, 원격 시동 장치, 카폰이나 무전기, 블랙박스, 하이패스 등의 용품 장착 시 임의로 배선을 사용 시에는 차량의 손상 또는 화재가 날 수 있으며 실내 잡음, 이음 발생의 원인이 될 수 있습니다.

차량 개조 금지



- 본 차량은 어떤 식으로도 개조해서는 안됩니다. 차량 개조는 법령으로 금지되어 있으며, 차량의 성능, 내구성, 안전성에 영향을 줄 수 있을 뿐만 아니라 개조로 인한 문제 발생 시 보증 수리를 받을 수 없습니다.
- 출고 시 차량에 설치되지 않은 비인가 전기 장치(램프류, 블랙박스, 전기기기, 통신기기, 진단기기 등)를 임의로 장착하는 개조를 할 경우 차량의 이상 작동, 배선손상, 배터리 방전, 커넥터 손상, 화재 등을 초래할 수 있어 차량 안전에 문제가 생길 수 있으니 주의 바랍니다.

각종 시트커버류 작업 시 유의



- 작업 시 잘못하면 배선의 합선이나 단선 등으로 인해 잡음, 통풍 불량, 화재 발생 등의 원인이 되니 주의하십시오.
- 시트커버나 각종 비닐커버를 씌울 경우에는 배선이나 통풍구에 유의하십시오. 배선의 합선 등으로 인해 화재가 발생할 수 있습니다.

! 경 고

사이드 에어백 장착 차량의 경우, 시트커버를 교체하거나 비닐커버 등을 장착하지 마십시오.
에어백 작동을 저해하여 심각한 상해를 야기할 수 있습니다.

시트 가죽 제품의 특성

- 가죽이란 동물의 표피를 별도의 처리 과정을 통하여 사람이 활용할 수 있도록 만든 가공품으로 천연물이기 때문에 각 부위별 두께나 밀도 특성이 다르며, 온도와 습도의 영향으로 늘어나거나 줄어들면서 자연적인 주름이 생성됩니다.
- 자동차 시트는 안락감 향상을 위해 원단이 늘어나는 구조로 되어 있습니다.
- 신체 접촉부를 평면 대신 곡면으로 만들고 측면 지지부를 높게 하여 승차 및 주행시 안락함과 안정감을 높여줍니다.
- 사용에 따라 생기는 주름은 자연스러운 현상이며 제품 결함에 의한 불량률이 아닙니다.

! 주 의

- 사용에 따른 시트 커버링 원단의 자연스러운 생활 주름이나 마모는 보증수리 대상에서 제외됩니다.
- 금속성 액세서리가 붙어있는 허리띠, 지퍼 혹은 뒷주머니 열쇠 문체에 의해 시트 원단이 손상될 수 있습니다.
- 수분에 의하여 천연가죽의 특성이 변할 수 있으므로 젖지 않도록 주의 하십시오.
- 청바지를 포함하여 탈색이 되는 옷은 시트 커버링 원단 표면을 오염시킬 수 있으므로 주의 하십시오.

자사 직영 서비스센터 또는 서비스협력사 이용



꼭 필요한 사항이 있을 시에는 자사 직영 서비스센터 또는 서비스협력사에 문의하십시오.
위험하지 않은 간단한 점검 및 정비 이외에는 자사 직영 서비스센터 또는 서비스협력사에서 점검 및 정비를 받으십시오.

순정부품의 사용



차량에 최적인 자사 순정부품을 사용해야만 안전하고, 최상의 성능을 유지할 수 있습니다.

순정부품은 자사의 신차에 사용되고 있는 것과 같은 부품으로 엄격한 검사에 합격되어 그 품질이 보증되고 있습니다.

순정부품 이외의 부품 사용은 차량의 고장을 유발할 수 있습니다.

기타 주의사항

- 온도가 낮은 겨울철에 시동을 걸 때나, 여름철에 에어컨 등을 가동시킬 때는 평상시 보다 엔진 회전수(rpm)가 높아, 이때 차량을 움직일 경우에는 평상시보다 차량이 빠르게 움직일 수 있으므로 특히 주의하십시오.
- 임의로 원격 시동 장치 등 전기, 전자장치를 장착하거나 무단으로 차량을 정비, 개조할 경우에는 차량의 작동에 문제가 생겨 예기치 못한 위험한 상황이 생길 수 있습니다.
- 차내에서 전파를 사용하는 전화나 무전기를 사용할 경우에는 승객의 건강을 해칠 수도 있으며, 차량의 전자 제어장치에 영향을 끼쳐 차량이 오작동 될 수도 있으므로 주의하십시오.
- 잠시 차에서 떠나 있을 때라도 의외의 발진 위험이 있을 수 있으니 반드시 엔진 시동을 끄십시오.
- 정차 중에는 반드시 브레이크 페달을 밟고 주차 브레이크를 작동시켜 놓으십시오.
- 차량내에는 고가의 소지품이나 귀중품을 넣어 두지 마시고, 차량을 떠날때는 항상 모든 도어와 테일게이트를 잠그십시오.
- 차량 언더코팅을 위해 배기계 탈부착시 차량 출고상태와 동일하게 조립되지 않을 경우 진동이 증가할 수 있습니다.
- 운전경력이 많은 운전자의 경우라도, 수시로 차량을 바퀴가며 운전할 때는 차량간의 페달 위치를 잘못 인식하여 페달을 오조작할 수 있으므로 반드시 사전에 가속 페달과 브레이크 페달의 위치를 오른쪽으로 확인하십시오.
- 차가 눈이나 진흙, 모래 등에 빠져 움직이지 못할 경우 차를 탈출시키기 위해 과도하게 가속 페달을 밟으면 바퀴가 헛돌아 변속기를 손상을 줄 수 있습니다. 이때에는 견인 등의 다른 방법으로 조치하십시오.
- 자동변속기 오일 교환 및 보충은 반드시 자사 직영 서비스센터 또는 서비스협력사에서 실시하십시오. 비순정부품 오일의 사용은 변속기 고장 및 성능의 저하 등을 초래할 수 있으며 이로 인한 자동변속기의 품질은 보증이 불가능합니다.
- 유리창에 섀팅을 할 경우(특히 금속성 섀팅지) 자동 요금 징수 시스템(ETCS) 통신불량 및 라디오 수신불량을 초래할 수 있으며, 과도한 차안 조도의 변화로 인해 전조등 자동 켜짐 장치가 오작동할 수 있습니다. 또한 섀팅작업시 작업 용액이 전기, 전자기기에 흘러 들어 기기 오작동 및 작동불량이 생길 수 있습니다.

신차 길들이기

- 과도한 썸팅을 할 경우, 야간 주행이나 우천 주행 시 시인성이 저하되어 예기치 못한 위험을 초래할 수 있으니 주의하시기 바랍니다.
- 구입 후 1년 이내의 신차의 경우 실내에 인체에 해로운 휘발성 유기 화합물(VOCs)이 존재할 수 있으므로 탑승 시 항상 모든 창문을 열고 충분히 환기를 시키십시오. 특히, 날씨가 무덥거나 직사광선이 내리쬐는 곳에 장시간 주차 시 차량 내부 온도가 높아질 경우 두통이나 메스꺼움을 유발할 수도 있습니다. 운전 중에는 가급적 외기 모드를 선택하여 차량 안쪽 공기를 환기시켜 신선한 공기가 유입될 수 있도록 하십시오.

※ VOCs는 Volatile Organic Compounds의 약자입니다.



- 최초 1,000km 전까지의 주행은 차량의 수명과 성능을 좌우하므로 이 기간 동안은 과속, 급가속, 급제동 등을 삼가하십시오.
- 속도에 알맞게 변속하십시오.
- 장시간 엔진을 공회전시키지 마십시오.
- 연비, 엔진 성능 및 엔진 오일 소모량은 길들이기 상태에 따라 달라질 수 있고 약 6,000km 주행 후 안정됩니다.